

**Date de identificare ▶**

\* Campuri obligatorii

\* Entitatea

SOCIETATEA NATIONALA A SARIII S.A. - SALROM

FORMULAR VALIDAT

\* Numar inregistrare in Registrul Comertului

J40/2607/2010

\* Cod Unic de Inregistrare

1590430

\* Activitatea preponderenta: Cod CAEN--Denumire activitate

0893--Extr.sare

\* Activitatea preponderenta efectiv desfasurata: Cod CAEN--Denumire activitate

0893--Extr.sare

\* Forma de proprietate

14--Companii si societati nationale

Strada

CALEA VICTORIEI

Numar

220

Bloc

Scara

Apartament

Telefon

0213178981

e-mail

sns@salrom.ro

\* Județ

Municipiul Bucuresti

Sector

Sector 1

\* Localitatea

Bucuresti

Bifați dacă este cazul

 **Mari contribuabili care  
depun bilanțul la București** Sucursala Activ net mai mic de  
jumătate din valoarea  
capitalului subscris**Semnături ▶**

\* Campuri obligatorii

**Administrator**

\* Nume și prenume

JUAN CONSTANTIN

**Intocmit**

\* Nume și prenume

MANTU GABRIELA

IZABELA

Semnatura electronica poate fi aplicata  
doar in urma finalizarii cu succes a actiunii  
de validare a formularului

Semnatura

Semnatura electronica

\* Calitatea

11--Director economic

Nr. de inregistrare in organismul profesional

Semnatura

\*) Raportare contabilă la data de 30. iunie 2019 întocmită de entitățile cărora le sunt incidente Reglementările contabile conforme cu Standardele Internaționale de Raportare Financiară aprobate prin Ordinul ministrului finanțelor publice nr. 2.844/2016 și care în exercițiul financiar precedent au înregistrat o cifră de afaceri mai mare de 220.000 lei

**Indicatori**

Campuri cu valori calculate

Capitaluri - total

425.683.555

Profit/ pierdere

48.827.090

Capital subscris

40.936.410

**COD 10. SITUAȚIA ACTIVELOR, DATORIILOR ȘI CAPITALURILOR PROPRII la data de 30.06.2019 (lei)**

se vor avea în vedere rândurile și corelațiile din coloana Nr. rând și nu cele cuprinse în coloana CodRd

codRd	Denumirea elementului	Nr. rând	Sold an curent la:	
			01.01.2019	30.06.2019
A	B	1	2	
<b>A. ACTIVE IMOBILIZATE</b>				
<b>I. IMOBILIZARI NECORPORALE</b>				
01	1. Cheltuieli de dezvoltare (ct. 203 - 2803 - 2903)	01	0	0
02	2. Concesiuni, brevete, licențe, mărci comerciale, drepturi și active similare și alte imobilizări necorporale (ct. 205 + 208 - 2805 - 2808 - 2905 - 2906 - 2908)	02	1.270.425	1.063.784
03	3. Fond comercial (ct. 2071)	03	0	0
04	4. Avansuri (ct. 4094)	04	145.480	145.480
05	5. Active necorporale de explorare și evaluare a resurselor minerale (ct. 206 - 2806 - 2907)	05	9.968	435.411
06	<b>TOTAL (rd. 01 la 05)</b>	06	<b>1.425.873</b>	<b>1.644.675</b>
<b>II. IMOBILIZĂRI CORPORALE</b>				
07	1. Terenuri și construcții (ct. 211 + 212 - 2811 - 2812 - 2911 - 2912)	07	101.892.657	101.368.142
08	2. Instalații tehnice și mașini (ct. 213 + 223 - 2813 - 2913)	08	60.850.004	58.387.017
09	3. Alte instalații, utilaje și mobilier (ct. 214 + 224 - 2814 - 2914)	09	1.003.333	551.616
10	4. Investiții imobiliare (ct. 215 + 251* - 2815 - 285* - 2915 - 295*)	10	0	0
11	5. Imobilizări corporale în curs de execuție (ct. 231 - 2931)	11	2.823.775	4.682.166
12	6. Investiții imobiliare în curs de execuție (ct. 235 - 2935)	12	0	0
13	7. Active corporale de explorare și evaluare a resurselor minerale (ct. 216 - 2816 - 2916)	13	0	0
14	8. Plante productive (ct. 218 - 2818 - 2918)	14	3.312	3.312
15	9. Avansuri (ct. 4093)	15	940.546	940.546
16	<b>TOTAL (rd. 07 la 15)</b>	16	<b>167.513.627</b>	<b>165.932.799</b>
17	<b>III. ACTIVE BIOLOGICE PRODUCTIVE</b> (ct. 241 + 227 - 284 - 294)	17	0	0
303	<b>IV. DREPTURI DE UTILIZARE A ACTIVELOR LUATE ÎN LEASING</b> (ct. 251* - 285* - 295*) <sup>1</sup>	18	0	0
<b>V. IMOBILIZĂRI FINANCIARE</b>				
18	1. Acțiuni deținute la filiale (ct. 261 - 2961)	19	0	0

A		B	1	2
19	2. Împrumuturi acordate entităților din grup (ct. 2671 + 2672 - 2964)	20	0	0
20	3. Acțiunile deținute la entitățile asociate și la entitățile controlate în comun (ct. 262 + 263 - 2962)	21	0	0
21	4. Împrumuturi acordate entităților asociate și entităților controlate în comun (ct. 2673 + 2674 - 2965)	22	0	0
22	5. Alte titluri imobilizate (ct. 265 - 2963)	23	0	0
23	6. Alte împrumuturi (ct. 2675* + 2676* + 2677 + 2678* + 2679* - 2966* - 2968*)	24	9.991.920	13.847.349
24	<b>TOTAL (rd. 19 la 24)</b>	25	9.991.920	13.847.349
25	<b>ACTIVE IMOBILIZATE – TOTAL (rd. 06 + 16 + 17 + 18 + 25)</b>	26	178.931.420	181.424.823
<b>B. ACTIVE CIRCULANTE</b>				
<b>I. STOCURI</b>				
26	1. Materii prime și materiale consumabile (ct. 301 + 302 + 303 +/- 308 + 321 + 322 + 323 + 328 + 351 + 358 + 381 +/- 388 - 391 - 392 - 3951 - 3958 - 398)	27	9.176.325	9.565.323
27	2. Active imobilizate deținute în vederea vânzării (ct. 311)	28	0	0
28	3. Producția în curs de execuție (ct. 331 + 332 + 341 +/- 348* - 393 - 3941 - 3952)	29	1.404.924	4.031.597
29	4. Produse finite și mărfuri (ct. 326 + 327 + 345 + 346 + 347 +/- 348* + 354 + 356 + 357 + 361 +/- 368 + 371 +/- 378 - 3945 - 3946 - 3947 - 3953 - 3954 - 3955 - 3956 - 3957 - 396 - 397 - 4428)	30	2.286.211	8.834.541
30	5. Avansuri (ct. 4091)	31	30.090	47.152
31	<b>TOTAL (rd. 27 la 31)</b>	32	12.897.550	22.478.613
<b>II. CREANȚE</b>				
32	1. Creanțe comerciale (ct. 2675* + 2676* + 2678* + 2679* - 2966* - 2968* + 411 + 413 + 418 + 4642 - 491 - 494)	33	73.524.675	20.548.184
33	2. Avansuri plătite (ct. 4092)	34	1.717	46.077
34	3. Sume de încasat de la entitățile din grup (ct. 451** - 495*)	35	0	0
35	4. Sume de încasat de la entitățile asociate și entitățile controlate în comun (ct. 453** - 495*)	36	0	0
36	5. Creanțe rezultate din operațiunile cu instrumente derivate (ct. 4652)	37	0	0
37	6. Alte creanțe (ct. 425 + 4282 + 431** + 436** + 437** + 4382 + 441** + 4424 + 4428** + 444** + 445 + 446** + 447** + 4482 + 4582 + 461 + 4662 + 473** + 4762** - 496 + 5187)	38	60.358.532	16.183.818
38	7. Capital subscris și nevărsat (ct. 456 - 495*)	39	0	0
301	8. Creanțe reprezentând dividende repartizate în cursul exercițiului financiar (ct. 463)	40	0	0
39	<b>TOTAL (rd. 33 la 40)</b>	41	133.884.924	36.778.079

40	<b>III. INVESTIȚII PE TERMEN SCURT</b> (ct. 505 + 506 + 507 + 508* - 595 - 596 - 598 + 5113 + 5114)	42	77.816.491	156.000.848
41	<b>IV. CASA ȘI CONTURI LA BĂNCI</b> (ct. 508* + 5112 + 512 + 531 + 532 + 541 + 542)	43	140.548.850	128.521.718
42	<b>ACTIVE CIRCULANTE – TOTAL (rd. 32 + 41 + 42 + 43)</b>	44	365.147.815	343.779.258
43	<b>C. CHELTUIELI ÎN AVANS</b> (ct. 471 + 474) ( rd. 46 + 47) , din care	45	1.161.954	1.030.434
44	Sume de reluat într-o perioadă de până la un an (ct. 471* + ct.474*)	46	1.161.954	1.030.434
45	Sume de reluat într-o perioadă mai mare de un an (din ct. 471* + ct.474*)	47	0	0
<b>D. DATORII: SUMELE CARE TREBUIE PLATITE INTR-O PERIOADA DE PANA LA UN AN</b>				
46	1. Împrumuturi din emisiunea de obligațiuni, prezentându-se separat împrumuturile din emisiunea de obligațiuni convertibile (ct. 161 + 1681 - 169)	48	0	0
47	2. Sume datorate instituțiilor de credit (ct. 1621 + 1622 + 1624 + 1625 + 1627 + 1682 + 5191 + 5192 + 5198)	49	0	0
48	3. Avansuri încasate în contul comenzilor (ct. 419)	50	2.899.785	1.762.660
49	4. Datorii comerciale - furnizori (ct. 401 + 404 + 408 + 4641)	51	19.275.987	11.246.318
50	5. Efecte de comerț de plătit (ct. 403 + 405)	52	0	0
52	6. Sume datorate entităților din grup (ct. 1661 + 1685 + 2691 + 451***)	53	0	0
53	7. Sume datorate entităților asociate și entităților controlate în comun (ct. 1663 + 1686 + 2692 + 453***)	54	0	0
54	8. Datorii rezultate din operațiunile cu instrumente derivate (ct. 4651)	55	0	0
55	9. Alte datorii, inclusiv datoriile fiscale și datoriile privind asigurările sociale (ct. 1623 + 1626 + 167 + 1687 + 2693 + 2695 + 421 + 422 + 423 + 424 + 426 + 427 + 4281 + 431*** + 436*** + 437*** + 4381 + 441*** + 4423 + 4428*** + 444*** + 446*** + 447*** + 4481 + 455 + 456*** + 457 + 4581 + 462 + 4661 + 473*** + 4761*** + 509 + 5186 + 5193 + 5194 + 5195 + 5196 + 5197)	56	50.415.315	36.529.762
56	<b>TOTAL (rd. 48 la 56)</b>	57	72.591.087	49.538.740
57	<b>E. ACTIVE CIRCULANTE NETE/DATORII CURENTE NETE</b> (rd. 44 + 46 - 57 - 74 - 77 - 80)	58	293.342.117	294.896.609
58	<b>F. TOTAL ACTIVE MINUS DATORII CURENTE</b> (rd. 26 + 47 + 58)	59	472.273.537	476.321.432
<b>G. DATORII: SUMELE CARE TREBUIE PLĂTITE ÎNTR-O PERIOADĂ MAI MARE DE UN AN</b>				
59	1. Împrumuturi din emisiunea de obligațiuni, prezentându-se separat împrumuturile din emisiunea de obligațiuni convertibile (ct. 161 + 1681 - 169)	60	0	0
60	2. Sume datorate instituțiilor de credit (ct. 1621 + 1622 + 1624 + 1625 + 1627 + 1682 + 5191 + 5192 + 5198)	61	0	0
61	3. Avansuri încasate în contul comenzilor (ct. 419)	62	0	0
62	4. Datorii comerciale - furnizori (ct. 401 + 404 + 408 + 4641)	63	0	0

63	5. Efecte de comerț de plătit (ct. 403 + 405)	64	0	0
65	6. Sume datorate entităților din grup (ct. 1661 + 1685 + 2691 + 451***)	65	0	0
66	7. Sume datorate entităților asociate și entităților controlate în comun (ct. 1663 + 1686 + 2692 + 453***)	66	0	0
67	8. Datorii rezultate din operațiunile cu instrumente derivate (ct. 4651)	67	0	0
68	9. Alte datorii, inclusiv datoriile fiscale și datoriile privind asigurările sociale (ct. 1623 + 1626 + 167 + 1687 + 2693 + 2695 + 421 + 422 + 423 + 424 + 426 + 427 + 4281 + 431*** + 436*** + 437*** + 4381 + 441*** + 4423 + 4428*** + 444*** + 446*** + 447*** + 4481 + 455 + 456*** + 4581 + 462 + 4661 + 4761*** + 473*** + 509 + 5186 + 5193 + 5194 + 5195 + 5196 + 5197)	68	9.592.854	9.412.387
69	<b>TOTAL (rd. 60 la 68)</b>	69	<b>9.592.854</b>	<b>9.412.387</b>
<b>H.PROVIZIOANE</b>				
70	1. Provizioane pentru beneficiile angajaților (ct. 1517)	70	0	0
71	2. Alte provizioane (ct. 1511 + 1512 + 1513 + 1514 + 1518)	71	89.802.027	37.216.120
72	<b>TOTAL (rd. 70 + 71)</b>	72	<b>89.802.027</b>	<b>37.216.120</b>
<b>VENITURI ÎN AVANS</b>				
73	1. Subvenții pentru investiții (ct. 475) - total ( rd. 74 + 75), din care:	73	4.516.473	4.347.438
74	Sume de reluat într-o perioadă de până la un an (ct. 475*)	74	339.720	338.068
75	Sume de reluat într-o perioadă mai mare de un an (ct. 475*)	75	4.176.753	4.009.370
76	2. Venituri înregistrate în avans (ct. 472) - total (rd. 77 + 78), din care:	76	36.845	36.275
77	Sume de reluat într-o perioadă de până la un an (ct. 472*)	77	36.845	36.275
78	Sume de reluat într-o perioadă mai mare de un an (ct. 472*)	78	0	0
79	3. Venituri în avans aferente activelor primite prin transfer de la clienți (ct. 478) - total ( rd. 80 + 81), din care:	79	0	0
80	Sume de reluat într-o perioadă de până la un an (ct. 478*)	80	0	0
81	Sume de reluat într-o perioadă mai mare de un an (ct. 478*)	81	0	0
82	<b>TOTAL (rd. 73 + 76 + 79)</b>	82	<b>4.553.318</b>	<b>4.383.713</b>
<b>J. CAPITAL ȘI REZERVE</b>				
<b>I. CAPITAL</b>				
83	1. Capital subscris vărsat (ct. 1012)	83	40.936.410	40.936.410
84	2. Capital subscris nevărsat (ct. 1011)	84	0	0

85	3. Capital subscris reprezentând datoriile financiare <sup>2</sup> (ct. 1027)		85	0	0
302	4. Patrimoniul regiei (ct. 1015)		86	0	0
86	5. Ajustări ale capitalului social/ patrimoniul regiei(ct. 1028)	SOLD C	87	27.751.645	27.751.645
87		SOLD D	88	0	0
88	6. Alte elemente de capitaluri proprii (ct. 103)	SOLD C	89	0	0
89		SOLD D	90	2.632.483	2.632.483
90	<b>TOTAL (rd. 83 + 84 + 85 + 86 + 87 - 88 + 89 - 90)</b>		91	<b>66.055.572</b>	<b>66.055.572</b>
91	<b>II. PRIME DE CAPITAL</b> (ct. 104)		92	0	0
92	<b>III. REZERVE DIN REEVALUARE</b> (ct. 105)		93	16.641.653	14.996.539
	<b>IV. REZERVE</b>				
93	1. Rezerve legale (ct. 1061)		94	8.187.282	8.187.282
94	2. Rezerve statutare sau contractuale (ct. 1063)		95	0	0
95	3. Alte rezerve (ct. 1068)		96	179.539.824	187.315.184
96	<b>TOTAL (rd. 94 la 96)</b>		97	<b>187.727.106</b>	<b>195.502.466</b>
97	Diferențe de curs valutar din conversia situațiilor financiare anuale individuale într-o monedă de prezentare diferită de monedă funcțională (ct. 1072).	SOLD C	98	0	0
98		SOLD D	99	0	0
99	Acțiuni proprii (ct. 109)		100	0	0
100	Câștiguri legate de instrumentele de capitaluri proprii (ct. 141)		101	0	0
101	Pierderi legate de instrumentele de capitaluri proprii (ct. 149)		102	0	0
102	<b>V. REZULTAT REPORTAT, CU EXCEPȚIA REZULTATULUI REPORTAT PROVENIT DIN ADOPTAREA PENTRU PRIMA DATA A IAS 29</b> (ct. 117)	SOLD C	103	49.645.234	128.053.533
103		SOLD D	104	0	0
104	<b>VI. REZULTAT REPORTAT PROVENIT DIN ADOPTAREA PENTRU PRIMA DATA A IAS 29</b> (ct. 118)	SOLD C	105	0	0
105		SOLD D	106	27.751.645	27.751.645
106	<b>VII. PROFITUL SAU PIERDEREA LA SFÂRȘITUL PERIOADEI DE RAPORTARE</b> (ct. 121)	SOLD C	107	76.383.983	48.827.090
107		SOLD D	108	0	0

108	Repartizarea profitului (ct. 129)	109	0	0
109	<b>CAPITALURI PROPRII – TOTAL</b> (rd. 91 + 92 + 93 + 97 + 98 - 99 - 100 + 101 - 102 + 103 - 104 + 105 - 106 + 107 - 108 - 109)	110	368.701.903	425.683.555
110	Patrimoniul privat (ct. 1023) <sup>3</sup>	111	0	0
111	Patrimoniul public (ct. 1026)	112	0	0
112	<b>CAPITALURI - TOTAL (rd. 110 + 111 + 112)</b>	113	368.701.903	425.683.555


FORMULAR VALIDAT	Suma de control Formular 10: 7829331637 / 12384630529
------------------	---

**Semnături ►**

**Administrator**  
Nume și prenume  
JUJAN CONSTANTIN

**Intocmit**  
Nume și prenume  
MANTU GABRIELA IZABELA

Semnatura





Calitatea

11--Director economic

Nr.de inregistrare in organismul profesional

Semnatura



\* Conturi de repartizat după natura elementelor respective.

\*\* Solduri debitoare ale conturilor respective.

\*\*\* Solduri creditoare ale conturilor respective.

- 1) La acest rând nu se cuprind drepturile de utilizare care se încadrează în definiția unei investiții imobiliare și care vor fi prezentate la rd. 10.
- 2) În acest cont se evidențiază acțiunile care, din punct de vedere al IAS 32, reprezintă datorii financiare.
- 3) Se va completa de către entitățile cărora le sunt incidente prevederile Ordinului ministrului finanțelor publice și al ministrului delegat pentru buget nr. 668/2014 pentru aprobarea Precizărilor privind întocmirea și actualizarea inventarului centralizat al bunurilor imobile proprietate privată a statului și a drepturilor reale supuse inventarierii, cu modificările și completările ulterioare.



**COD 20. SITUAȚIA VENITURILOR SI CHELTUIELILOR la data de 30.06.2019 (lei)**

se vor avea în vedere rândurile și corelațiile din coloana Nr. rând și nu cele cuprinse în coloana CodRd

codRd	Denumirea indicatorilor	Nr. rând	Perioada de raportare	
			01.01.2018 - 30.06.2018	01.01.2019 - 30.06.2019
A	B	1	2	
01	Cifra de afaceri netă (rd. 02 + 03 - 04 + 05)	01	186.058.684	191.308.593
02	Producția vândută (ct. 701 + 702 + 703 + 704 + 705 + 706 + 708 - ct. 6815*)	02	178.837.495	183.062.135
03	Venituri din vânzarea mărfurilor (ct. 707 - ct. 6815*)	03	8.217.051	9.429.053
04	Reduceri comerciale acordate (ct. 709)	04	995.862	1.182.595
05	Venituri din subvenții de exploatare aferente cifrei de afaceri (ct. 7411)	05	0	0
06	Venituri aferente costului producției în curs de execuție(ct. 711 + 712 + 713)	SOLD C 06	7.647.000	13.363.226
07		SOLD D 07	0	0
08	Venituri din producția de imobilizări și investiții imobiliare (rd. 09 + 10)	08	75.290	1.324.671
09	Venituri din producția de imobilizări necorporale și corporale (ct. 721 + 722)	09	75.290	1.324.671
10	Venituri din producția de investiții imobiliare (ct. 725)	10	0	0
11	Venituri din activele imobilizate (sau grupurile destinate cedării) deținute în vederea vânzării (ct. 753)	11	0	0
12	Venituri din reevaluarea imobilizărilor (ct. 755)	12	0	0
13	Venituri din investiții imobiliare (ct. 756)	13	0	0
14	Venituri din active biologice și produse agricole (ct. 757)	14	0	0
15	Venituri din subvenții de exploatare (ct. 7412 + 7413 + 7414 + 7415 + 7416 + 7417 + 7419)	15	0	0
16	Alte venituri din exploatare (ct. 758 + 751), din care	16	2.099.600	3.011.750
17	- venituri din subvenții pentru investiții (ct. 7584)	17	160.575	160.575
301	- câștiguri din cumpărări în condiții avantajoase (ct. 7587)	18	0	0
18	<b>VENITURI DIN EXPLOATARE - TOTAL</b> <b>(rd. 01 + 06 - 07 + 08 + 11 + 12 + 13 + 14 + 15 + 16)</b>	19	195.880.574	209.008.240
19	a) Cheltuieli cu materiile prime și materialele consumabile (ct. 601 + 602)	20	14.149.251	14.792.159
20	Alte cheltuieli materiale (ct. 603 + 604 + 606 + 608)	21	1.146.610	1.414.629
21	b) Alte cheltuieli externe (cu energie și apă) (ct. 605)	22	6.643.964	6.761.931
22	c) Cheltuieli privind mărfurile (ct. 607)	23	4.711.926	5.361.498
23	Reduceri comerciale primite (ct. 609)	24	3.641	5.940



A		B	1	2
24	Cheltuieli cu personalul (rd. 26+ 27), din care:	25	47.106.102	51.236.039
25	a) Salarii și indemnizații (ct. 641 + 642 + 643 + 644)	26	43.118.146	46.516.443
26	b) Cheltuieli privind asigurările și protecția socială (ct. 645 + 646)	27	3.987.956	4.719.596
27	a) Ajustări de valoare privind imobilizările (rd. 29 + 30 - 31)	28	10.427.223	10.436.460
28	a.1) Cheltuieli cu amortizările și ajustările pentru depreciere (ct. 6811 + 6813 + 6816 + 6817)	29	10.427.223	10.436.460
303	a.2) Cheltuieli cu amortizarea activelor aferente drepturilor de utilizare a activelor luate în leasing (ct. 685)	30	0	0
29	a.3) Venituri (ct. 7813 + 7816)	31	0	0
30	b) Ajustări de valoare privind activele circulante (rd. 33 - 34)	32	3	0
31	b.1) Cheltuieli (ct. 654 + 6814)	33	3	0
32	b.2) Venituri (ct. 754 + 7814)	34	0	0
33	Alte cheltuieli de exploatare (rd. 36 la 44)	35	55.481.695	113.942.921
34	1. Cheltuieli privind prestațiile externe (ct. 611 + 612 + 613 + 614 + 615 + 621 + 622 + 623 + 624 + 625 + 626 + 627 + 628 )	36	40.192.873	39.847.976
35	2. Cheltuieli cu alte impozite, taxe și vărsăminte asimilate; cheltuieli reprezentând transferuri și contribuții datorate în baza unor acte normative speciale (ct. 635 + 6586)	37	2.787.191	4.288.557
36	3. Cheltuieli cu protecția mediului înconjurător (ct. 652)	38	80.573	77.981
37	4. Cheltuieli legate de activele imobilizate (sau grupurile destinate cedării) deținute în vederea vânzării (ct. 653)	39	0	0
38	5. Cheltuieli din reevaluarea imobilizărilor (ct. 655)	40	0	0
39	6. Cheltuieli privind investițiile imobiliare (ct. 656)	41	0	0
40	7. Cheltuieli privind activele biologice (ct. 657)	42	0	0
41	8. Cheltuieli privind calamitățile și alte evenimente similare (ct. 6587)	43	0	0
42	9. Alte cheltuieli (ct. 651 + 6581 + 6582 + 6583 + 6584 + 6585 + 6588 )	44	12.421.058	69.728.407
43	Ajustări privind provizioanele (rd. 46 - 47)	45	-832.603	-52.585.907
44	- Cheltuieli (ct. 6812)	46	-832.603	0
45	- Venituri (ct. 7812)	47	0	52.585.907
46	<b>CHELTUIELI DE EXPLOATARE – TOTAL</b> (rd. 20 la 23 - 24 + 25 + 28 + 32 + 35 + 45)	48	138.830.530	151.353.790
<b>PROFITUL SAU PIERDEREA DIN EXPLOATARE:</b>				
47	- Profit (rd. 19 - 48)	49	57.050.044	57.654.450

48	- Pierdere (rd. 48 - 19)	50	0	0
49	Venituri din acțiuni deținute la filiale (ct. 7611)	51	0	0
50	Venituri din acțiuni deținute la entități asociate ( ct. 7612)	52	0	0
51	Venituri din acțiuni deținute la entități asociate și entități controlate în comun (ct. 7613)	53	0	0
52	Venituri din operațiuni cu titluri și alte instrumente financiare (ct. 762)	54	0	0
53	Venituri din operațiuni cu instrumente derivate (ct. 763)	55	0	0
54	Venituri din diferențe de curs valutar (ct. 765)	56	506.947	1.761.910
55	Venituri din dobânzi (ct. 766)	57	840.009	1.158.767
56	- din care, veniturile obținute de la entitățile din grup	58	0	0
57	Venituri din subvenții de exploatare pentru dobânda datorată (ct. 7418)	59	0	0
58	Venituri din investiții financiare pe termen scurt ( ct. 7617)	60	0	0
59	Alte venituri financiare (ct. 7615 + 764 + 767 + 768)	61	19.980	24.589
60	<b>VENITURI FINANCIARE – TOTAL</b> (rd. 51 + 52 + 53 + 54 + 55 + 56 + 57 + 59 + 60 + 61)	62	1.366.936	2.945.266
61	Ajustări de valoare privind imobilizările financiare și investițiile financiare deținute ca active circulante (rd. 64 - 65)	63	0	0
62	- Cheltuieli (ct. 686)	64	0	0
63	- Venituri (ct. 786)	65	0	0
64	Cheltuieli privind operațiunile cu titluri și alte instrumente financiare (ct. 661)	66		0
65	Cheltuieli privind operațiunile cu instrumente derivate (ct. 662)	67	0	0
66	Cheltuieli privind dobânzile (ct. 666)	68	2	2
67	- din care, cheltuielile în relația cu entitățile din grup	69	0	0
304	Cheltuieli privind dobânzile aferente contractelor de leasing (ct. 6685)	70	0	0
69	Alte cheltuieli financiare (ct. 663 + 664 + 665 + 667 + 6681 + 6682 + 6688)	71	426.971	618.908
69	<b>CHELTUIELI FINANCIARE – TOTAL</b> (rd. 63 + 66 + 67 + 68 + 70 + 71)	72	426.973	618.910
<b>PROFITUL SAU PIERDEREA FINANCIAR(Ă):</b>				
70	- Profit (rd. 62 - 72)	73	939.963	2.326.356
71	- Pierdere (rd. 72 - 62)	74	0	0

72	VENITURI TOTALE (rd. 19 + 62)	75	197.247.510	211.953.506
73	CHELTUIELI TOTALE (rd. 48 + 72)	76	139.257.503	151.972.700
<b>PROFITUL SAU PIERDEREA BRUT(Ă):</b>				
74	- Profit (rd. 75 - 76)	77	57.990.007	59.980.806
75	- Pierdere (rd. 76 - 75)	78	0	0
76	Impozitul pe profit curent (ct. 691)	79	10.241.662	11.112.590
77	Impozitul pe profit amânat (ct. 692)	80	0	0
78	Venituri din impozitul pe profit amânat (ct. 792)	81	0	0
302	Impozitul specific unor activități (ct. 695)	82	0	41.126
79	Alte impozite ne reprezentate la elementele de mai sus (ct. 698)	83	0	0
<b>PROFITUL SAU PIERDEREA NET(Ă) A PERIOADEI DE RAPORTARE:</b>				
80	- Profit (rd. 77 - 79 - 80 + 81 - 82 - 83)	84	47.748.345	48.827.090
81	- Pierdere (rd. 78 + 79 + 80 - 81 + 82 + 83) (rd. 79 + 80 + 82 + 83 - 81 - 77 )	85	0	0
FORMULAR VALIDAT		Suma de control Formular 20: 3179013181 / 12384630529		

**Semnături ►**
**Administrator**

Nume și prenume

**JUJAN CONSTANTIN**

Semnatura



**Intocmit**

Nume și prenume


**MANTU GABRIELA IZABELA**

Calitatea

**11--Director economic**

Nr. de înregistrare în organismul profesional

Semnatura



\*) Conturi de repartizat după natura elementelor respective.

La rândul 26 - se cuprind și drepturile colaboratorilor, stabilite potrivit legislației muncii, care se preiau din rulajul debitor al contului 621 „Cheltuieli cu colaboratorii”, analitic „Colaboratori persoane fizice”.



COD 30. DATE INFORMATIVE la data de 30.06.2019 (lei) se vor avea în vedere rândurile și corelațiile din coloana Nr. rând și nu cele cuprinse în coloana CodRd					
codRd	I. Date privind rezultatul înregistrat	Nr. rând	Nr. unitati	Sume	
	A	B	1	2	
01	Unități care au înregistrat profit	01	1	48.827.090	
02	Unități care au înregistrat pierdere	02	0	0	
03	Unități care nu au înregistrat nici profit, nici pierdere	03	0	0	
	II. Date privind plățile restante	Nr. rând	Total (col.2 + 3)	Din care:	
	A	B	1	Pentru activitatea curenta	Pentru activitatea de investitii
				2	3
04	Plăți restante – total (rd.05 + 09 +15 la 17 + 19), din care:	04	0	0	0
05	Furnizori restanți – total (rd. 06 la 08), din care:	05	0	0	0
06	- peste 30 de zile	06	0	0	0
07	- peste 90 de zile	07	0	0	0
08	- peste 1 an	08	0	0	0
09	Obligații restante față de bugetul asigurărilor sociale – total (rd.10 la 14), din care:	09	0	0	0
10	- contribuții pentru asigurări sociale de stat datorate de angajatori, salariați și alte persoane asimilate	10	0	0	0
11	- contribuții pentru fondul asigurărilor sociale de sănătate	11	0	0	0
12	- contribuția pentru pensia suplimentară	12	0	0	0
13	- contribuții pentru bugetul asigurărilor pentru șomaj	13	0	0	0
14	- alte datorii sociale	14	0	0	0
15	Obligații restante față de bugetele fondurilor speciale și alte fonduri	15	0	0	0
16	Obligații restante față de alți creditori	16	0	0	0
17	Impozite, taxe și contribuții neplătite la termenul stabilit la bugetul de stat, din care:	17	0	0	0
301	- contribuția asiguratorie pentru muncă	18	0	0	0
18	Impozite și taxe neplătite la termenul stabilit la bugetele locale	19	0	0	0
	III. Număr mediu de salariați	Nr. rând	30 iunie 2018		30 iunie 2019
	A	B	1		2
19	Număr mediu de salariați	20	1.615		1.623
20	Numărul efectiv de salariați existenți la sfârșitul perioadei, respectiv la data de 30 iunie	21	1.675		1.657

	A	B	1	
	IV. Redevențe plătite în cursul perioadei de raportare, subvenții încasate și creanțe restante	Nr. rand	Sume	
	A	B	1	
21	Redevențe plătite în cursul perioadei de raportare pentru bunurile din domeniul public, primite în concesiune, din care:	22	0	
22	- redevențe pentru bunurile din domeniul public plătite la bugetul de stat	23	0	
23	Redevență minieră plătită la bugetul de stat	24	8.830.093	
24	Redevență petrolieră plătită la bugetul de stat	25	0	
25	Chirii plătite în cursul perioadei de raportare pentru terenuri <sup>1)</sup>	26	0	
26	Venituri brute din servicii plătite către persoane nerezidente, din care:	27	0	
27	- impozitul datorat la bugetul de stat	28	0	
28	Venituri brute din servicii plătite către persoane nerezidente din statele membre ale Uniunii Europene, din care:	29	0	
29	- impozitul datorat la bugetul de stat	30	0	
30	Subvenții încasate în cursul perioadei de raportare, din care:	31	0	
31	- subvenții încasate în cursul perioadei de raportare aferente activelor	32	0	
32	- subvenții aferente veniturilor, din care:	33	0	
33	- subvenții pentru stimularea ocupării forței de muncă*)	34	0	
34	Creanțe restante, care nu au fost încasate la termenele prevăzute în contractele comerciale și/sau în actele normative în vigoare, din care:	35	475.250	
35	- creanțe restante de la entități din sectorul majoritar sau integral de stat	36	331.403	
36	- creanțe restante de la entități din sectorul privat	37	143.847	
	V. Tichete acordate salariaților	Nr. rand	Sume	
	A	B	1	
37	Contravaloarea tichetelor acordate salariaților	38	2.556.555	
302	Contravaloarea tichetelor acordate altor categorii de beneficiari, alții decât salariații	39	0	
	VI. Cheltuieli efectuate pentru activitatea de cercetare – dezvoltare**)	Nr. rand	30 iunie 2018	30 iunie 2019
	A	B	1	2
38	Cheltuieli de cercetare - dezvoltare	40	0	0
39	- după surse de finanțare (rd. 42 + 43), din care	41	0	0
40	- din fonduri publice	42	0	0
41	- din fonduri private	43	0	0

42	- după natura cheltuielilor (rd. 45 + 46)	44	0	0
43	- cheltuieli curente	45	0	0
44	- cheltuieli de capital	46	0	0
<b>VII. Cheltuieli de inovare ***)</b>		<b>Nr. rand</b>	<b>30 iunie 2018</b>	<b>30 iunie 2019</b>
A		B	1	2
45	Cheltuieli de inovare	47	0	0
<b>VIII. Alte informații</b>		<b>Nr. rand</b>	<b>30 iunie 2018</b>	<b>30 iunie 2019</b>
A		B	1	2
46	Avansuri acordate pentru imobilizări necorporale (ct. 4094), din care:	48	85.116	145.480
303	- avansuri acordate entităților neafiliate nerezidente pentru imobilizări necorporale (din ct. 4094)	49	0	0
304	- avansuri acordate entităților afiliate nerezidente pentru imobilizări necorporale (din ct. 4094)	50	0	0
47	Avansuri acordate pentru imobilizări corporale (ct. 4093), din care:	51	1.931.264	940.546
305	- avansuri acordate entităților neafiliate nerezidente pentru imobilizări corporale (din ct. 4093)	52	0	940.546
306	- avansuri acordate entităților afiliate nerezidente pentru imobilizări corporale (din ct. 4093)	53	0	0
48	Imobilizări financiare, în sume brute (rd. 55 + 61), din care:	54	9.972.456	13.847.349
49	Acțiuni deținute la entitățile afiliate, interese de participare, alte titluri imobilizate și obligațiuni, în sume brute (rd. 56 + 57 + 58 + 60), din care:	55	0	0
50	- acțiuni necotate emise de rezidenți	56	0	0
51	- părți sociale emise de rezidenți	57	0	0
52	- acțiuni și părți sociale emise de nerezidenți, din care	58	0	0
307	- dețineri de cel puțin 10%	59	0	0
53	- obligațiuni emise de nerezidenți	60	0	0
54	Creanțe imobilizate, în sume brute (rd. 62 + 63), din care:	61	9.972.456	13.847.349
55	- creanțe imobilizate în lei și exprimate în lei, a căror decontare se face în funcție de cursul unei valute (din ct. 267)	62	9.972.456	13.847.349
56	- creanțe imobilizate în valută (din ct. 267)	63	0	0
57	Creanțe comerciale, avansuri pentru cumpărări de bunuri de natura stocurilor și pentru prestări de servicii acordate furnizorilor și alte conturi asimilate, în sume brute (ct. 4091 + 4092 + 411 + 413 + 418 + 4642), din care:	64	38.895.222	40.845.666
58	- creanțe comerciale în relația cu entitățile neafiliate nerezidente, avansuri pentru cumpărări de bunuri de natura stocurilor și pentru prestări de servicii acordate furnizorilor neafiliați nerezidenți și alte conturi asimilate, în sume brute în relație cu neafiliații nerezidenți (din ct. 4091 + din ct. 4092 + din ct. 411 + din ct. 413 + din ct. 418 + din ct. 4642)	65	4.500.579	7.457.722

308	- creanțe comerciale în relația cu entitățile afiliate nerezidente, avansuri pentru cumpărări de bunuri de natura stocurilor și pentru prestări de servicii acordate furnizorilor afiliați nerezidenți și alte conturi asimilate, în sume brute în relație cu afiliații nerezidenți (din ct. 4091 + din ct. 4092 + din ct. 411 + din ct. 413 + din ct. 418 + din ct.4642)	66	0	0
59	Creanțe neincasate la termenul stabilit (din ct. 4091 + din ct. 4092 + din ct. 411 + din ct. 413)	67	756.096	475.250
60	Creanțe în legătură cu personalul și conturi asimilate (ct. 425 + 4282)	68	178.430	945.676
61	Creanțe în legătură cu bugetul asigurărilor sociale și bugetul statului (din ct. 431 + 436 + 437 + 4382 + 441 + 4424 + 4428 + 444 + 445 + 446 + 447 + 4482), (rd.70 la 74), din care:	69	9.030.841	16.219.208
62	- creanțe în legătură cu bugetul asigurărilor sociale (ct. 431 + 437 + 4382)	70	1.181.356	2.755.405
63	- creanțe fiscale în legătură cu bugetul statului (ct. 436 + 441 + 4424 + 4428 + 444 + 446)	71	7.845.251	11.496.676
64	- subvenții de încasat (ct. 445)	72	0	0
65	- fonduri speciale - taxe și vărsăminte asimilate (ct. 447)	73	0	0
66	- alte creanțe în legătură cu bugetul statului (ct. 4482)	74	4.234	1.967.127
67	Creanțele entității în relațiile cu entitățile afiliate (ct.451), din care:	75	0	0
68	- creanțe cu entități afiliate nerezidente (din ct.451), din care:	76	0	0
69	- creanțe comerciale cu entități afiliate nerezidente (din ct.451)	77	0	0
70	Creanțe în legătură cu bugetul asigurărilor sociale și bugetul statului neincasate la termenul stabilit (din ct. 431 + din ct.436 + din ct. 437 + din ct. 4382 + din ct. 441 + din ct. 4424 + din ct. 4428 + din ct. 444 + din ct. 445 + din ct. 446 + din ct. 447 + din ct. 4482)	78	0	0
71	Creanțe din operațiuni cu instrumente derivate (ct. 4652)	79	0	0
72	Alte creanțe (ct. 453 + 456 + 4582 + 461 + 4662 + 471 + 473 + 4762), (rd. 81 la 83), din care:	80	1.971.223	17.461.745
73	- decontări cu entitățile asociate și entitățile controlate în comun, decontări cu acționarii privind capitalul și decontări din operațiuni în participație (ct. 453 + 456 + 4582)	81	0	0
74	- alte creanțe în legătură cu persoanele fizice și persoanele juridice, altele decât creanțele în legătură cu instituțiile publice (instituțiile statului) (din ct. 461 + 4662+ din ct. 471 + din ct. 473)	82	1.950.478	17.417.907
75	- sumele preluate din contul 542 "Avansuri de trezorerie" reprezentând avansurile de trezorerie, acordate potrivit legii și nedecontate până la data de raportare (din ct. 461)	83	20.745	43.838
76	Dobânzi de încasat (ct. 5187), din care:	84	0	
77	- de la nerezidenți	85	0	0
78	Valoarea împrumuturilor acordate operatorilor economici****)	86	0	0
79	Investiții pe termen scurt, în sume brute (ct. 505 + 506 + 507 + din ct. 508), (rd. 88 la 91), din care:	87	0	0
80	- acțiuni necotate emise de rezidenți	88	0	0
81	- părți sociale emise de rezidenți	89	0	0

82	- acțiuni emise de nerezidenți	90	0	0
83	- obligațiuni emise de nerezidenți	91	0	0
84	Alte valori de încasat (ct. 5113 + 5114)	92	0	0
85	Casa în lei și în valută (rd. 94 + 95), din care:	93	462.878	799.028
86	- în lei (ct. 5311)	94	462.878	799.028
87	- în valută (ct. 5314)	95	0	0
88	Conturi curente la bănci în lei și în valută (rd. 97 + 99), din care:	96	73.234.849	127.593.909
89	- în lei (ct. 5121), din care:	97	32.607.091	99.922.936
90	- conturi curente în lei deschise la bănci nerezidente	98	0	0
91	- în valută (ct. 5124), din care:	99	40.627.758	27.670.973
92	- conturi curente în valută deschise la bănci nerezidente	100	0	0
93	Alte conturi curente la bănci și acreditive (rd. 102 + 103), din care:	101	63.833	84.648
94	- sume în curs de decontare, acreditive și alte valori de încasat, în lei (ct. 5112 + din ct.5125 + 5411)	102	63.833	84.648
95	- sume în curs de decontare și acreditive în valută (din ct. 5125 + 5414)	103	0	0
96	Datorii (rd. 105 + 108 + 111 + 112 + 115 + 117 + 120 + 121 + 126 + 130 + 133 + 134 + 140), din care:	104	55.579.410	58.987.404
97	Credite bancare externe pe termen scurt (credite primite de la instituții financiare nerezidente pentru care durata contractului de credit este mai mică de 1 an) (din ct. 519), (rd. 106 + 107), din care:	105	0	0
98	- în lei	106	0	0
99	- în valută	107	0	0
100	Credite bancare externe pe termen lung (credite primite de la instituții financiare nerezidente pentru care durata contractului de credit este mai mare sau egală cu 1 an) (din ct. 162), (rd. 109 + 110), din care:	108	0	0
101	- în lei	109	0	0
102	- în valută	110	0	0
103	Credite de la trezoreria statului și dobânzile aferente (ct. 1626 + din ct. 1682)	111	0	0
104	Alte împrumuturi și dobânzile aferente (ct. 166 + 1685 + 1686 + 1687), (rd. 113 + 114), din care:	112	0	0
105	- în lei și exprimate în lei, a căror decontare se face în funcție de cursul unei valute	113	0	0
106	- în valută	114	0	0
107	Alte împrumuturi și datorii asimilate (ct. 167), din care:	115	301.300	289.248



108	- valoarea concesiunilor primite (din ct. 167)	116	301.300	289.248
109	Datoriile comerciale, avansuri primite de la clienți și alte conturi asimilate, în sume brute <sup>2)</sup> (ct. 401 + 403 + 404 + 405 + 408 + 419 + 4641), din care:	117	11.517.838	13.008.979
110	- datoriile comerciale în relația cu entitățile neafiliate nerezidente, avansuri primite de la clienți neafiliați nerezidenți și alte conturi asimilate, în sume brute în relație cu neafiliații nerezidenți (din ct. 401 + din ct. 403 + din ct. 404 + din ct. 405 + din ct. 408 + din ct. 419 + din ct.4641)	118	906.531	608.189
309	- datoriile comerciale în relația cu entitățile afiliate nerezidente, avansuri primite de la clienți afiliați nerezidenți și alte conturi asimilate, în sume brute în relație cu afiliații nerezidenți (din ct. 401 + din ct. 403 + din ct. 404 + din ct. 405 + din ct. 408 + din ct. 419 + din ct.4641)	119	0	0
111	Datoriile în legătură cu personalul și conturi asimilate (ct. 421 + 422 + 423 + 424 + 426+ 427 + 4281)	120	20.960.094	23.187.143
112	Datoriile în legătură cu bugetul asigurărilor sociale și bugetul statului (ct. 431 + 436 + 437 + 4381 + 441 + 4423 + 4428 + 444 + 446 + 447 + 4481), (rd. 122 la 125), din care:	121	21.025.860	21.564.144
113	- datoriile în legătură cu bugetul asigurărilor sociale (ct. 431 + 437 + 4381)	122	2.478.892	2.537.510
114	- datoriile fiscale în legătură cu bugetul statului (ct.436 + 441 + 4423 + 4428 +444 + 446)	123	6.399.033	6.871.290
115	- fonduri speciale – taxe și vărsăminte asimilate (ct. 447)	124	107.443	114.852
116	- alte datorii în legătură cu bugetul statului (ct.4481)	125	12.040.492	12.040.492
117	Datoriile entității în relațiile cu entitățile afiliate(ct. 451), din care:	126	0	0
118	- datoriile cu entități afiliate nerezidente <sup>3)</sup> (din ct. 451), din care:	127	0	0
310	- cu scadența inițială mai mare de un an	128	0	0
119	- datoriile comerciale cu entități afiliate nerezidente indiferent de scadență (din ct. 451)	129	0	0
120	Sume datorate acționarilor/asociaților (ct. 455), din care:	130	0	0
121	- sume datorate acționarilor/asociaților persoane fizice	131	0	0
122	- sume datorate acționarilor/asociaților persoane juridice	132	0	0
123	Datoriile din operațiuni cu instrumente derivate (ct. 4651)	133	0	0
124	Alte datorii (ct. 269 + 453 + 456 + 457 + 4581 + 462 + 4661+ 472 + 473 + 4761 + 478 + 509), (rd. 135 la 139), din care:	134	1.774.318	937.890
125	- decontări cu entitățile asociate și entitățile controlate în comun, decontări cu acționarii privind capitalul, dividende și decontări din operații în participație (ct. 453 + 456 + 457 + 4581)	135	0	0
126	- alte datorii în legătură cu persoanele fizice și persoanele juridice, altele decât datoriile în legătură cu instituțiile publice (instituțiile statului) <sup>4)</sup> (din ct. 462 + ct. 4661+ din ct. 472 + din ct. 473)	136	1.774.318	937.890
127	- subvenții nereluate la venituri (din ct. 472)	137	0	0

128	- vârsăminte de efectuat pentru imobilizări financiare și investiții pe termen scurt (ct. 269 + 509)	138	0	0		
129	- venituri în avans aferente activelor primite prin transfer de la clienți (ct. 478)	139	0	0		
130	Dobânzi de plătit (ct. 5186), din care:	140	0	0		
311	- către nerezidenți	141	0	0		
131	Valoarea împrumuturilor primite de la operatorii economici****)	142	0	0		
132	Capital subscris vărsat (ct. 1012) din care:	143	40.936.410	40.936.410		
133	- acțiuni cotate <sup>5)</sup>	144	0	0		
134	- acțiuni necotate <sup>6)</sup>	145	40.936.410	40.936.410		
135	- părți sociale	146	0	0		
136	- capital subscris vărsat de nerezidenți (din ct.1012)	147	0	0		
137	Brevete și licențe (din ct.205)	148	0	0		
	<b>IX. Informații privind cheltuielile cu colaboratorii</b>	Nr. rand	<b>30 iunie 2018</b>	<b>30 iunie 2019</b>		
	A	B	1	2		
138	Cheltuieli cu colaboratorii (ct. 621)	149	0	0		
	<b>X. Informații privind bunurile din domeniul public al statului</b>	Nr. rand	<b>30 iunie 2018</b>	<b>30 iunie 2019</b>		
	A	B	1	2		
139	Valoarea bunurilor din domeniul public al statului aflate în administrare	150	0	0		
140	Valoarea bunurilor din domeniul public al statului aflate în concesiune	151	3.433.144	3.433.144		
141	Valoarea bunurilor din domeniul public al statului închiriate	152	0	0		
	<b>XI. Informații privind bunurile din proprietatea privată a statului supuse inventarierii cf. OMFP nr. 668/2014</b>	Nr. rand	<b>30 iunie 2018</b>	<b>30 iunie 2019</b>		
	A	B	1	2		
142	Valoarea contabilă netă a bunurilor <sup>7)</sup>	153	0	0		
	<b>XII. Capital social vărsat</b>	Nr. rand	<b>30 iunie 2018</b>		<b>30 iunie 2019</b>	
			<b>Suma (col.1)</b>	<b>%<sup>8)</sup> (col.2)</b>	<b>Suma (col.3)</b>	<b>%<sup>8)</sup> (col.4)</b>
	A	B	1	2	3	4
143	Capital social vărsat (ct. 1012) <sup>8)</sup> (rd. 155 + 158 + 162 + 163 + 164 + 165), din care:	154	40.936.410	x	40.936.410	x
144	- deținut de instituții publice (rd. 156 + 157), din care:	155	20.877.569	51	20.877.569	51
145	- deținut de instituții publice de subordonare centrală;	156	20.877.569	51	20.877.569	51

	A	B	1	2	3	4
146	- deținut de instituții publice de subordonare locală;	157	0	0	0	0
147	- deținut de societățile cu capital de stat, din care:	158	0	0	0	0
148	- cu capital integral de stat;	159	0	0	0	0
149	- cu capital majoritar de stat;	160	0	0	0	0
150	- cu capital minoritar de stat;	161	0	0	0	0
151	- deținut de regii autonome	162	0	0	0	0
152	- deținut de societățile cu capital privat	163	0	0	0	0
153	- deținut de persoane fizice	164	0	0	0	0
154	- deținut de alte entități	165	20.058.841	49	20.058.841	49

XIII. Dividende distribuite acționarilor din profitul reportat		Nr. rand	Sume (lei)	
A		B	30 iunie 2018	30 iunie 2019
313	- Dividende distribuite acționarilor în perioada de raportare din profitul reportat	166	0	
XIV. Repartizări interimare de dividende potrivit Legii nr. 163/2018		Nr. rand	Sume (lei)	
A		B	2019	
312	- dividendele interimare repartizate <sup>9)</sup>	167	0	
XV. Creanțe preluate prin cesionare de la persoane juridice *****)		Nr. rand	Sume (lei)	
A		B	30 iunie 2018	30 iunie 2019
			1	2
168	Creanțe preluate prin cesionare de la persoane juridice (la valoarea nominală), din care:	168	0	0
169	- creanțe preluate prin cesionare de la persoane juridice afiliate	169	0	0
170	Creanțe preluate prin cesionare de la persoane juridice (la cost de achiziție), din care:	170	0	0

	A	B	1	2
171	- creanțe preluate prin cesionare de la persoane juridice afiliate	171	0	0
	<b>XVI. Venituri obținute din activități agricole *****)</b>	Nr. rand	<b>Sume (lei)</b>	
			<b>30 iunie 2018</b>	<b>30 iunie 2019</b>
	A	B	1	2
172	<b>Venituri obținute din activități agricole</b>	172	0	0

FORMULAR VALIDAT

Suma de control Formular 30: 1376285711 / 12384630529

**Semnături ►****Administrator**

Nume si prenume

JUJAN CONSTANTIN

Semnatura

**Intocmit**

Nume si prenume

MANTU GABRIELA IZABELA

Calitatea

11--Director economic

Nr.de inregistrare in organismul profesional

Semnatura

\*) Subvenții pentru stimularea ocupării forței de muncă (transferuri de la bugetul statului către angajator) - reprezintă sumele acordate angajatorilor pentru plata absolvenților instituțiilor de învățământ, stimularea șomerilor care se încadrează în muncă înainte de expirarea perioadei de șomaj, stimularea angajatorilor care încadrează în muncă pe perioadă nedeterminată șomeri în vârstă de peste 45 ani, șomeri întreținători unici de familie sau șomeri care în termen de 3 ani de la data angajării îndeplinesc condițiile pentru a solicita pensia anticipată parțială sau de acordare a pensiei pentru limita de vârstă, ori pentru alte situații prevăzute prin legislația în vigoare privind sistemul asigurărilor pentru șomaj și stimularea ocupării forței de muncă.

\*\*) Se va completa cu cheltuielile efectuate pentru activitatea de cercetare-dezvoltare, respectiv cercetarea fundamentală, cercetarea aplicativă, dezvoltarea tehnologică și inovarea, stabilite potrivit prevederilor Ordonanței Guvernului nr. 57/2002 privind cercetarea științifică și dezvoltarea tehnologică, aprobată cu modificări și completări prin Legea nr. 324/2003, cu modificările și completările ulterioare. Cheltuielile se vor completa conform Regulamentului de punere în aplicare (UE) nr. 995/2012 al Comisiei din 26 octombrie 2012 de stabilire a normelor de punere în aplicare a Deciziei nr. 1.608/2003/CE a Parlamentului European și a Consiliului privind producția și dezvoltarea statisticilor comunitare în domeniul științei și al tehnologiei, publicat în Jurnalul Oficial al Uniunii Europene, seria L, nr. 299/27.10.2012.

\*\*\*) Se va completa cu cheltuielile efectuate pentru activitatea de inovare conform Regulamentului de punere în aplicare (UE) nr. 995/2012 al Comisiei din 26 octombrie 2012 de stabilire a normelor de punere în aplicare a Deciziei nr. 1.608/2003/CE a Parlamentului European și a Consiliului privind producția și dezvoltarea statisticilor comunitare în domeniul științei și al tehnologiei, publicat în Jurnalul Oficial al Uniunii Europene, seria L, nr. 299/27.10.2012.

\*\*\*\*) În categoria operatorilor economici nu se cuprind entitățile reglementate și supravegheate de Banca Națională a României, respectiv Autoritatea de Supraveghere Financiară, societățile reclasificate în sectorul administrației publice și instituțiile fără scop lucrativ în serviciul gospodăriilor populației.

\*\*\*\*\*) Pentru creanțele preluate prin cesionare de la persoane juridice se vor completa atât valoarea nominală a acestora, cât și costul lor de achiziție.

Pentru statutul de „persoane juridice afiliate” se vor avea în vedere prevederile art. 7 pct. 26 lit. c) și d) din Legea nr. 227/2015 privind Codul fiscal, cu modificările și completările ulterioare.

\*\*\*\*\*) Conform art. 11 din Regulamentul Delegat (UE) nr. 639/2014 al Comisiei din 11 martie 2014 de completare a Regulamentului (UE) nr. 1307/2013 al Parlamentului European și al Consiliului de stabilire a unor norme privind plățile directe acordate fermierilor prin scheme de sprijin în cadrul politicii agricole comune și de modificare a anexei X la regulamentul menționat, „(1) ... veniturile obținute din activitățile agricole sunt veniturile care au fost obținute de un fermier din activitatea sa agricolă în sensul articolului 4 alineatul (1) litera (c) din regulamentul menționat (R (UE) 1307/2013), în cadrul exploatației sale, inclusiv sprijinul din partea Uniunii din Fondul european de garantare agricolă (FEGA) și din Fondul european agricol pentru dezvoltare rurală (FEADR), precum și orice ajutor național acordat pentru activități agricole, cu excepția plăților directe naționale complementare în temeiul articolelor 18 și 19 din Regulamentul (UE) nr. 1307/2013. Veniturile obținute din prelucrarea produselor agricole în sensul articolului 4 alineatul (1) litera (d) din Regulamentul (UE) nr. 1307/2013 ale exploatației sunt considerate venituri din activități agricole cu condiția ca produsele prelucrate să rămână proprietatea fermierului și ca o astfel de prelucrare să aibă ca rezultat un alt produs agricol în sensul articolului 4 alineatul (1) litera (d) din Regulamentul (UE) nr. 1307/2013.

Orice alte venituri sunt considerate venituri din activități neagricole.

(2) În sensul alineatului (1), „venituri” înseamnă veniturile brute, înaintea deducerii costurilor și impozitelor aferente. ...”.

1) Se vor include chirii plătite pentru terenuri ocupate (culturi agricole, pășuni, fânețe etc.) și aferente spațiilor comerciale (terase etc.) aparținând proprietarilor privați sau unor unități ale administrației publice, inclusiv chirii pentru folosirea luciului de apă în scop recreativ sau în alte scopuri (pescuit etc.).

2) La rândurile 117 - 119, pe col. 1, entitățile vor înscrie și sumele regăsite în contul 406.

3) Valoarea înscrisă la rândul „datorii cu entități afiliate nerezidente (din ct. 451), din care:” NU se calculează prin însumarea valorilor de la rândurile „cu scadența inițială mai mare de un an” și „datorii comerciale cu entitățile afiliate nerezidente indiferent de scadență (din ct. 451)”.

4) În categoria „Alte datorii în legătură cu persoanele fizice și persoanele juridice, altele decât datoriile în legătură cu instituțiile publice (instituțiile statului)” nu se vor înscrie subvențiile aferente veniturilor existente în soldul contului 472.

- 5) Titluri de valoare care conferă drepturi de proprietate asupra societăților, care sunt negociabile și tranzacționate, potrivit legii.
- 6) Titluri de valoare care conferă drepturi de proprietate asupra societăților, care nu sunt tranzacționate.
- 7) Se va completa de către operatorii economici cărora le sunt incidente prevederile Ordinului ministrului finanțelor publice și al ministrului delegat pentru buget nr. 668/2014 pentru aprobarea Precizărilor privind întocmirea și actualizarea inventarului centralizat al bunurilor imobile proprietate privată a statului și a drepturilor reale supuse inventarierii, cu modificările și completările ulterioare.
- 8) La secțiunea „XII Capital social vărsat” la rd. 155 - 165 în col. 2 și col. 4 entitățile vor înscrie procentul corespunzător capitalului social deținut în totalul capitalului social vărsat înscris la rd. 154.
- 9) La acest rând se cuprind dividendele repartizate potrivit Legii nr. 163/2018 pentru modificarea și completarea Legii contabilității nr. 82/1991, modificarea și completarea Legii societăților nr. 31/1990, precum și modificarea Legii nr. 1/2005 privind organizarea și funcționarea cooperației.